



Emploi salarié

1^{er} trimestre 2022

Au 1^{er} trimestre 2022, l'emploi salarié privé confirme la reprise amorcée en décembre. Il atteint ainsi un niveau proche de son record de 2015

Au 1^{er} trimestre 2022, 67 110 salariés sont déclarés auprès de la Cafat par les employeurs du **secteur privé**, soit une croissance de 1,3 % par rapport au trimestre précédent, en données corrigées des variations saisonnières (CVS). La reprise de l'emploi amorcée fin décembre 2021, après le dernier confinement strict du 3^e trimestre 2021 (+0,6 %), se confirme et s'accroît. Le niveau d'emploi se rapproche nettement, en ce début d'année, de celui atteint en 2015 à la même période. C'était alors le niveau le plus élevé jamais observé en mars (67 200).

Ce bon résultat est conforté par d'autres, également prometteurs après les difficultés de ces deux dernières années. En particulier, le nombre d'**entreprises employeuses** du secteur privé progresse de 1,1 % sur un trimestre (données CVS), pour le deuxième trimestre consécutif. Les autres indicateurs affichent également une bonne orientation sur la période. Ainsi, les créations d'entreprises progressent de 12 % sur un trimestre (données CVS).

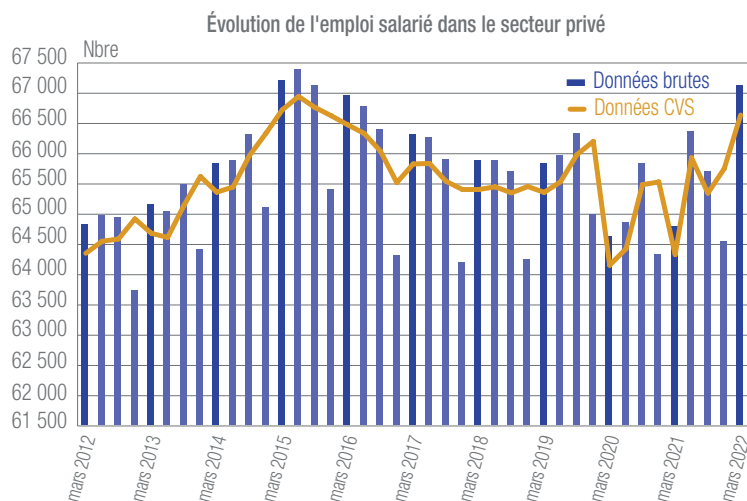
De même, l'indicateur du climat des affaires (ICA), qui synthétise l'opinion des chefs d'entreprises interrogés sur la conjoncture, gagne 8,4 points au 1^{er} trimestre 2022. Il enregistre, pour la première fois depuis 2012, un niveau nettement au-dessus de sa moyenne de longue période. Par ailleurs, les liquidations judiciaires prononcées continuent de reculer et atteignent un niveau particulièrement bas ce trimestre : moins de 20, contre une cinquantaine en moyenne par trimestre en 2020 et 2021, et 70 les trois années précédentes. La fin des dispositifs exceptionnels d'aides liées à la crise Covid laissait craindre un regain de liquidations d'entreprises, que les aides auraient artificiellement maintenues en vie depuis deux ans. Cette crainte ne s'est pas concrétisée au 1^{er} trimestre.

Ces bons résultats se situent toutefois avant que la guerre en Ukraine ne commence à produire ses conséquences sur les différentes économies. Ils pourraient donc être contredits aux trimestres suivants.

Tous les secteurs sont concernés par cette hausse

Tous les secteurs affichent des effectifs en hausse ce trimestre, en dehors de l'agriculture où le niveau d'emploi est stable. L'industrie (+2,1 %), quasiment pas impactée par la crise Covid, affiche des effectifs record. Le commerce (+0,8 %), affecté par les deux confinements de mars 2020 et 2021, a largement reconstitué ses effectifs perdus. L'emploi y est même au plus haut en ce début d'année. Les services (+1,8 %), plus malmenés depuis deux ans, retrouvent en mars leur niveau d'avant Covid. Quant au secteur de la construction, qui perd des emplois depuis une dizaine d'années, l'orientation est également à la hausse ce trimestre (+1,9 %) (données CVS).

● Au 1^{er} trimestre 2022, l'emploi privé retrouve un niveau bien supérieur à ce qu'il était avant Covid



L'industrie passe la barre des 15 000 salariés

Avec 15 150 salariés au 1^{er} trimestre 2022, l'emploi dans le secteur de l'**industrie** augmente de 2,1 % par rapport au trimestre précédent, après une stabilité fin décembre. C'est la plus forte hausse trimestrielle depuis 2013 et le démarrage industriel de KNS. L'industrie manufacturière, plus gros employeur du secteur, capte l'essentiel de cette croissance. Ainsi, le nombre de salariés augmente de 1,6 % sur un trimestre (données CVS), tiré en particulier par les activités agroalimentaires, de réparation de machines, de production métallurgique ou de fabrication et installation de structures métalliques. Plus modérément en termes d'effectifs, l'emploi progresse aussi de 2,2 % par rapport au trimestre précédent dans l'industrie extractive et de 3,0 % dans la production et distribution d'eau (données CVS).

Par rapport au 1^{er} trimestre 2021, le secteur industriel affiche un solde positif (+530 emplois). Le dynamisme de l'emploi du secteur se poursuit depuis juin 2018.

Les effectifs dans le commerce sont au plus haut

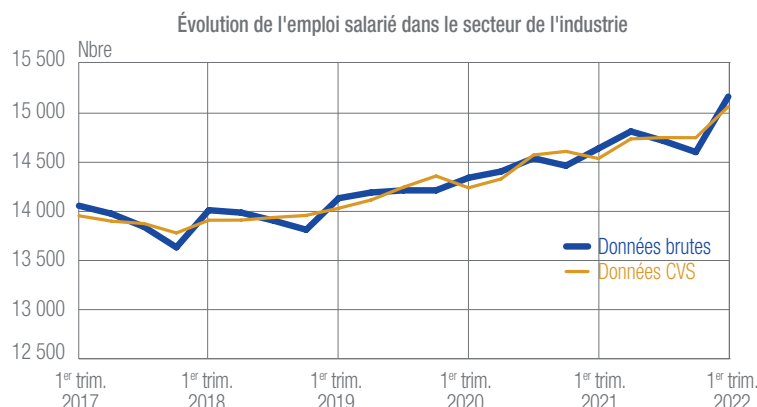
Le secteur du **commerce** déclare 10 730 salariés au 1^{er} trimestre 2022, soit une augmentation de 0,8 % par rapport au trimestre précédent (données CVS), après une hausse de même ampleur en fin d'année dernière.

Sur les douze derniers mois, le commerce gagne 330 emplois supplémentaires. Le solde reste positif pour le septième trimestre consécutif. La croissance concerne l'ensemble des sous-secteurs d'activité, mais elle est particulièrement marquée dans le commerce de gros. Dans le détail, elle est portée en particulier par les activités d'entretien et de réparation de véhicules ou autres, les intermédiaires du commerce, le commerce de détail de livres et le commerce de gros de fruits et légumes.

En mars, les effectifs progressent dans les services et dépassent leur niveau d'avant Covid

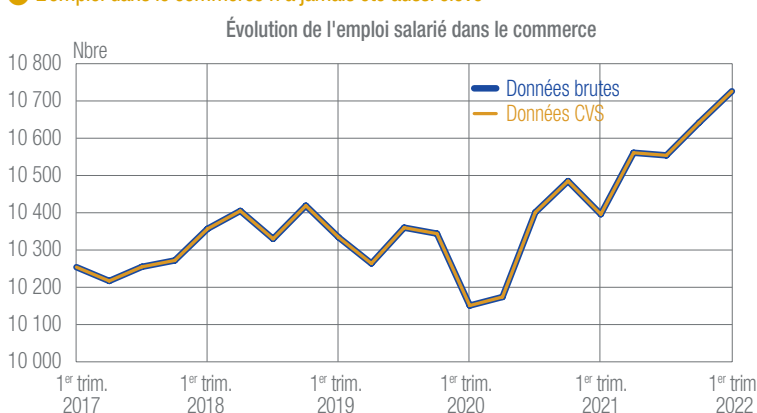
Plus gros secteur pourvoyeur d'emplois privés en Nouvelle-Calédonie, avec un emploi sur deux, le secteur des **services hors commerce** déclare 33 250 salariés au dernier jour du 1^{er} trimestre 2022, soit une augmentation de 1,8 % sur trois mois (données CVS). Cette progression de l'emploi confirme la reprise amorcée fin décembre (+1,0 %). Elle concerne l'ensemble des secteurs d'activité. Toutefois, dans certains secteurs, elle ne sera que très ponctuelle.

- Les effectifs dans l'industrie réaugmentent nettement au 1^{er} trimestre 2022 : la barre des 15 000 emplois est franchie pour la première fois



Sources : Isee - Catat - Données provisoires

- L'emploi dans le commerce n'a jamais été aussi élevé



Note de lecture : Aucune saisonnalité n'étant observée dans le secteur du commerce, les deux courbes se superposent.

Sources : Isee - Catat - Données provisoires

Dans le détail, les effectifs supplémentaires sont plus nombreux dans les activités de services administratifs et de soutien, principalement dans les agences de travail temporaire et les services d'aménagement paysager. Ils proviennent essentiellement des recrutements opérés par les entreprises de la place, auxquels s'ajoute le transfert d'une entreprise de 20 salariés ayant changé d'activité dans ce secteur.

Dans les autres activités de service, le nombre d'emplois augmente de 14,1 % par rapport au trimestre précédent (données CVS). Cette hausse très marquée ne concerne toutefois qu'une seule entreprise qui a embauché plus de 200 salariés fin mars pour répondre à une activité ponctuelle et de très courte durée.

L'emploi dans le secteur de l'hébergement et de la restauration affiche une croissance de 6,9 % sur trois mois (données CVS), après une baisse consécutive de 5,4 % et 4,3 % aux deux derniers trimestres 2021. Cette augmentation concerne en particulier des entreprises de restauration de la place, de type rapide ou traditionnelle, tandis que l'emploi dans les hôtels et hébergements similaires marque une légère baisse.

Dans le secteur de la santé et de l'action sociale, l'emploi progresse de 0,5 % sur trois mois (données CVS). Cette nouvelle hausse prolonge la tendance pour le quatrième trimestre consécutif. Elle concerne en particulier les activités d'aide par le travail et hospitalières. Elle est atténuée par le repli observé dans les activités d'hébergement social et/ou médicalisé pour les personnes âgées.

Avec une progression de 1,3 % sur un trimestre (données CVS), l'emploi dans le secteur du transport et de l'entreposage augmente, en particulier dans les activités de transport de voyageurs (routier et aérien) et de manutention portuaire.

Dans les activités spécialisées et techniques, les effectifs salariés augmentent de 1,3 % sur un trimestre (données CVS), tirés par les activités de conseil pour les affaires et des agences de publicité. Sur un trimestre, l'emploi progresse aussi dans les activités financières et d'assurance (+1,6 %), d'information et de communication (+2,6 %), et de ménages (+1,7 %).

En glissement sur les douze derniers mois, le solde d'emplois dans les activités de services est nettement positif avec 1 340 emplois supplémentaires. Il augmente pour le deuxième trimestre consécutif, et rattrape ainsi les pertes d'emplois enregistrées pendant la crise sanitaire de la Covid 19.

L'emploi est en hausse dans la construction

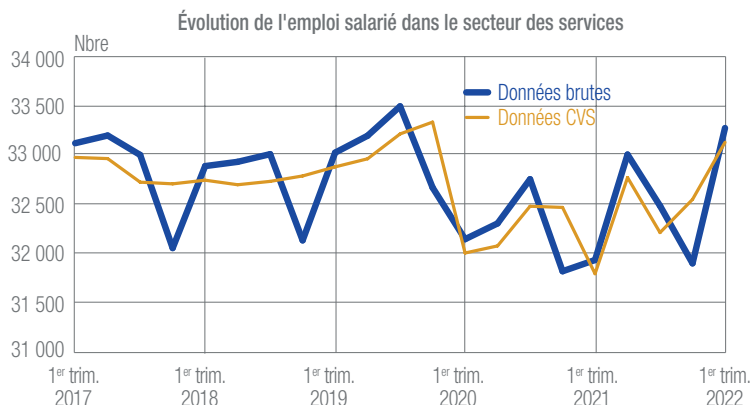
Au 1^{er} trimestre 2022, le secteur de la **construction** comptabilise 6 110 salariés, soit une augmentation de 1,9 % sur un trimestre (données CVS). Cette hausse interrompt un cycle de baisses successives depuis de nombreuses années. Il est toutefois trop tôt pour dire si elle amorce une reprise de l'emploi dans ce secteur, ou s'il ne s'agit que d'un nouveau regain éphémère, comme en septembre 2020 et juin 2021. Elle concerne directement les travaux de terrassement courants ou spécialisés, la construction d'autres bâtiments et les travaux de maçonnerie générale.

Sur un an, le secteur de la construction affiche un solde positif (+110 emplois).

Stabilité de l'emploi dans l'agriculture

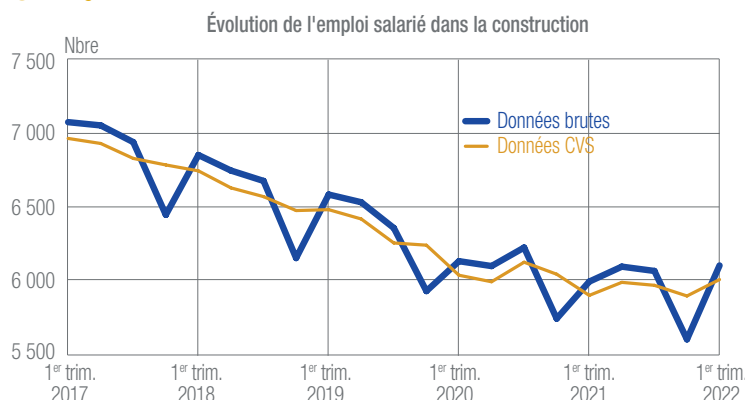
Le secteur **agricole** compte 1 770 salariés ce trimestre, soit une stabilité sur trois mois (+0,1 % en données CVS). L'augmentation concerne essentiellement les activités de culture de légumes (y compris melons, racines et tubercules) et l'aquaculture et, dans une moindre mesure, la sylviculture et la reproduction de plantes. Elle compense la baisse de l'emploi dans les activités de culture de céréales, ainsi que de culture et élevage associés. Par rapport au 1^{er} trimestre 2021, l'agriculture gagne 10 emplois.

● Amorcée fin décembre, la reprise de l'emploi dans les services se poursuit au 1^{er} trimestre 2022



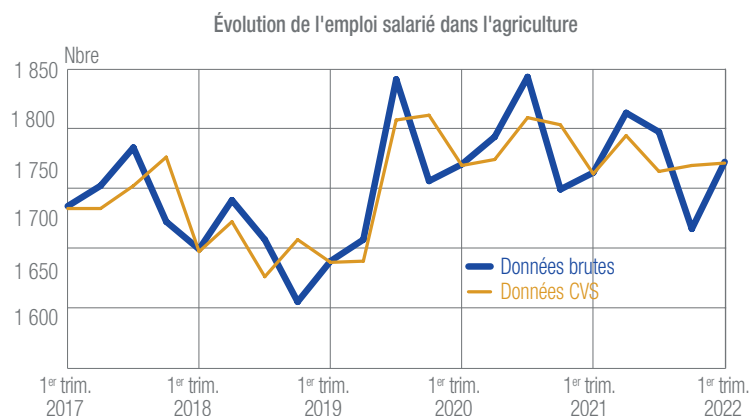
Sources : Isee - Cafat - Données provisoires

● Un regain au 1^{er} trimestre dans le secteur de la construction



Sources : Isee - Cafat - Données provisoires

● Au 1^{er} trimestre 2022, l'emploi dans le secteur agricole reste stable



Sources : Isee - Cafat - Données provisoires

Révisions

La publication trimestrielle des évolutions de l'emploi salarié tient compte d'un délai de cinq mois nécessaire pour s'assurer d'un niveau satisfaisant d'exhaustivité des déclarations des entreprises. Néanmoins, certains mouvements peuvent encore être enregistrés après ce délai. C'est pourquoi, les chiffres des trimestres précédents sont systématiquement révisés à chaque nouvelle publication, pour tenir compte des déclarations tardives auprès de la Cafat.

Correction des variations saisonnières

L'emploi salarié présente des variations saisonnières importantes qui interfèrent avec les variations conjoncturelles : de façon récurrente, le niveau de l'emploi salarié décline au dernier trimestre. De même, d'autres indicateurs sont sujets à des variations saisonnières importantes : le nombre d'employeurs, dont la courbe infra-annuelle suit les mêmes tendances que l'emploi salarié ; les créations et cessations d'entreprises, dont les niveaux sont toujours plus élevés au premier trimestre qu'au cours des trimestres suivants. L'analyse des données corrigées des variations saisonnières pour ces indicateurs offre une meilleure lisibilité et une analyse facilitée des réelles variations conjoncturelles. À compter de mars 2022, la désaisonnalisation est opérée avec l'outil *Seasonal* de R.

● Emploi salarié privé au 1^{er} trimestre 2022

	Évolution par rapport au trimestre précédent (CVS*)	Évolution sur 1 an	Niveau en fin de trimestre (Données brutes)
Emploi salarié			
Effectif employeurs du privé	1,1	1,3	11 050
Emplois salariés du secteur privé (a)	1,3	3,6	67 110
Détail par sous-secteurs du privé (b)			
Agriculture, sylviculture et pêche	0,1	0,5	1 770
Industrie	2,1	3,6	15 150
Industries extractives	2,2	2,1	1 890
Industries manufacturières (c)	1,6	3,5	11 530
Production et distribution d'électricité, de gaz, de vapeur et d'air conditionné	0,4	-0,1	740
Production et distribution d'eau ; assainissement, gestion des déchets et dépollution	3,0	11,0	990
Construction (c)	1,9	1,8	6 110
Commerce	0,8	3,2	10 730
Services	1,8	4,2	33 250
Transports et entreposage	1,3	5,9	4 030
Hébergement et restauration	6,9	3,3	4 050
Information et communication	2,6	4,1	1 150
Activités financières et d'assurance	1,6	2,4	2 450
Activités immobilières	1,3	-3,2	710
Activités spécialisées, scientifiques et techniques	1,3	3,0	2 220
Activités de services administratifs et de soutien	3,2	10,5	6 470
Administration publique	-1,5	-1,7	930
Enseignement	-1,1	-5,4	2 410
Santé humaine et action sociale	0,5	3,8	3 610
Arts, spectacles et activités récréatives	1,3	-0,9	650
Autres activités de services	14,1	12,7	2 260
Services domestiques	1,7	-0,4	2 280
Activités extra-territoriales	10,5	14,3	30
Indéterminés (d)	///	///	100
Démographie d'entreprises			
Créations (cumul du trimestre)	11,6	8,3	1 134
Cessations (cumul du trimestre)	-9,4	3,3	864

* Les indicateurs présentés dans ce tableau sont très soumis à des variations saisonnières, c'est pourquoi les évolutions trimestrielles sont présentées corrigées des variations saisonnières (CVS).

Unité : % ; nombre

(a) Hors militaires, stagiaires et régimes d'aide à l'emploi

(b) NAF rev2

(c) Les effectifs de KNS SAS, immatriculé au Ridet dans le secteur construction, ont ici été réaffectés au secteur industrie manufacturière

(d) Cette catégorie regroupe les salariés dont l'entreprise est hors-territoire et ne possède pas de Ridet sur le territoire.

Sources : Isee - Cafat - Données provisoires

● Chiffres clés de l'emploi au 1^{er} trimestre 2022

	Évolution par rapport au trimestre précédent (Données brutes*)	Évolution sur 1 an	Niveau en fin de trimestre (Données brutes)
Moral des entreprises (donnée trimestrielle)			
Indicateur du climat des affaires (point)	8,4	18,0	109,2
Liquidations judiciaires (cumul)			
Entreprises ayant cessé leur activité suite à un licenciement économique	-46,9	-67,3	17
Chômage total (nombre mensuel moyen)			
Chômeurs indemnisés	0,1	-9,4	2 050

* Les indicateurs présentés dans ce tableau ne sont pas soumis à variations saisonnières. Les évolutions trimestrielles sont donc calculées à partir des données brutes.
Sources : IEOM - Isee

Unité : % ; nombre